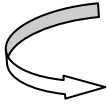


## Sample Exercises

From

### Vocabulary and Phrases for Construction Workers

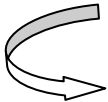
#### EJERCICIO 3



**Here are some useful statements, commands and questions that relate to the nouns you have learned.**

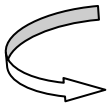
Necesito el / la / un ...	I need a.....
Dame el / la .....	Give me the .....
¿Dónde está el / la.....?	Where is the .....
Traígame el / la.....	Bring me the ...
No lo tengo.	I don't have it.
No sé donde está.	I don't know where it is.

#### EJERCICIO 4




**Complete the sentences.**

1. Juan, ¿dónde está \_\_\_\_\_(the hammer)?
2. No sé. Lo perdí. Entonces, dame \_\_\_\_\_(a crowbar).
3. Está bien. Yo creo que \_\_\_\_\_(the hammer) desapareció.
4. ¡\_\_\_\_\_! (Look for it) No está. Creo que \_\_\_\_\_(It was stolen).

**EJERCICIO 5**

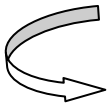
**Complete the puzzle.**

**Across**

4. hammer
5. pliers
6. crowbar
7. wrench
8. rope
9. drill
10. hand saw

**Down**

1. screwdriver
2. tools
3. hatchet

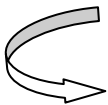
**EJERCICIO 8**

**Complete the sentences.**

1. Yo quiero comprar un kilo de \_\_\_\_\_ (nails).
2. El necesita usar la \_\_\_\_\_ (tape measure).
3. Es necesario encontrar una \_\_\_\_\_ (scraper).
4. Yo necesito un \_\_\_\_\_ (screw) más pequeño.

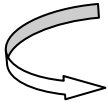
**LESSON 3****Electrical Tools**

electric drill	el taladro eléctrico
router	el ranurador
circular saw	la sierra circular
jigsaw	la sierra
workbench	la mesa de trabajo
jackhammer	el martillo perforador
power sander	la pulidora
outlet	el enchufe
plug	la clavija
switch	el interruptor

**EJERCICIO 10**

**Translate the following English words into Spanish.**

1. the electric drill \_\_\_\_\_
2. the router \_\_\_\_\_
3. the circular saw \_\_\_\_\_
4. the jigsaw \_\_\_\_\_

**EJERCICIO 15**

**Match the Spanish words to the English.**

- |    |                     |       |    |                      |
|----|---------------------|-------|----|----------------------|
| 1. | the vise/C-clamp    | _____ | a. | la brocha            |
| 2. | the extension cord  | _____ | b. | el cepillo de madera |
| 3. | the electrical wire | _____ | c. | la pintura           |
| 4. | the tool box        | _____ | d. | el tornillo de banco |

**GENERAL INFORMATION****NUMBERS**

0	cero	zero
1	uno	one
2	dos	two
3	tres	three
4	cuatro	four
5	cinco	five
6	seis	six
7	siete	seven
8	ocho	eight
9	nueve	nine
10	diez	ten
11	once	eleven
12	doce	twelve
13	trece	thirteen
14	catorce	fourteen
15	quince	fifteen
16	dieciséis	sixteen
17	diecisiete	seventeen
18	dieciocho	eighteen
19	diecinueve	nineteen
20	veinte	twenty

## HOW TO TELL TIME

2:45 Son las tres **menos** cuarto.

It's three o'clock minus a quarter.

**Falta** un cuarto para las tres.


It's quarter to three.

¿Qué hora es?



1:00 Es la una.  
It's one o'clock

What time is it?



2:00 Son las dos.  
It's two o'clock.

## ANSWERS

### Ejercicio 1

- |                     |                         |
|---------------------|-------------------------|
| 1. las herramientas | 6. el destornillador    |
| 2. el martillo      | 7. el serrucho          |
| 3. la palanca       | 8. el taladro           |
| 4. el alicate       | 9. la hacha             |
| 5. la llave inglesa | 10. la soga / la cuerda |

### Ejercicio 2

1. d 2. e 3. j 4. i 5. g 6. h 7. b 8. f 9. a 10. c


### Ejercicio 3

Phrases

### Ejercicio 4

- Juan, ¿dónde está **el martillo**?
- No sé. Lo perdí. Entonces, dame **una palanca**.
- Está bien. Yo creo que **el martillo** desapareció.
- ¡Búscalos! Pero, no están. Creo que lo robaron.
- Antonio, ¿dónde está **el alicate**?
- No sé. Yo no lo tengo. Y **el serrucho**.
- Sí, aquí está. Ahora necesito **el destornillador**.
- Traígame también **el taladro**.
- También necesito **la llave inglesa**.
- Muy bien. ¡Algo más! No gracias.

### Ejercicio 5



**FLASHCARDS**

tools

las herramientas

hammer

el martillo